





























		Domaines d'utilisation					
		Pièce	Pavillons individuels	Logements collectifs individuels	Logements collectifs centralisés	Tertiaire	
Centrales de ventilation double flux	Montage mural « W »		●				
				●	●		
				●	●		
				●	●		
				●	●		
				●	●		●
				●	●		●
				●	●		
				●	●		
				●	●		
				●	●		
							
	Montage plafonnier « D »			●	●		
				●	●		
						●	●
					●	●	
					●	●	
Montage au sol « S »					●	●	
					●	●	
					●	●	
					●	●	
					●	●	
Périphérie			●	●	●	●	
			●	●			
			●	●			
				●			
			●	●	●		
			●				

Plage d'utilisation (ventilation nominale) / Débit d'air max en m³/h		Récupération d'humidité	Certification PassivHaus	Page
50 100 150 200 250 300 350 400 500 750 1000 1250 1500 1750 2000 2500				
	50-100			10
	100-150			14
	100-150	•		14
	150-200			16
	150-200	•		16
	200-300			18
	200-300	•		18
	250-350		•	20
	250-350	•		20
	300-400		•	22
	300-400	•		22
	400-500		•	24
	500-750			26
	500-750	•		28
	750-1000		•	30
	750-1000	•		32
	1000-1500		•	34
	1000-1500	•		36
	1500-2000		•	38
	1500-2000			40
	1500-2000	•		42
				44
				54
				56
				58
				60
				65